

Daten für den Groß- und Außenhandel

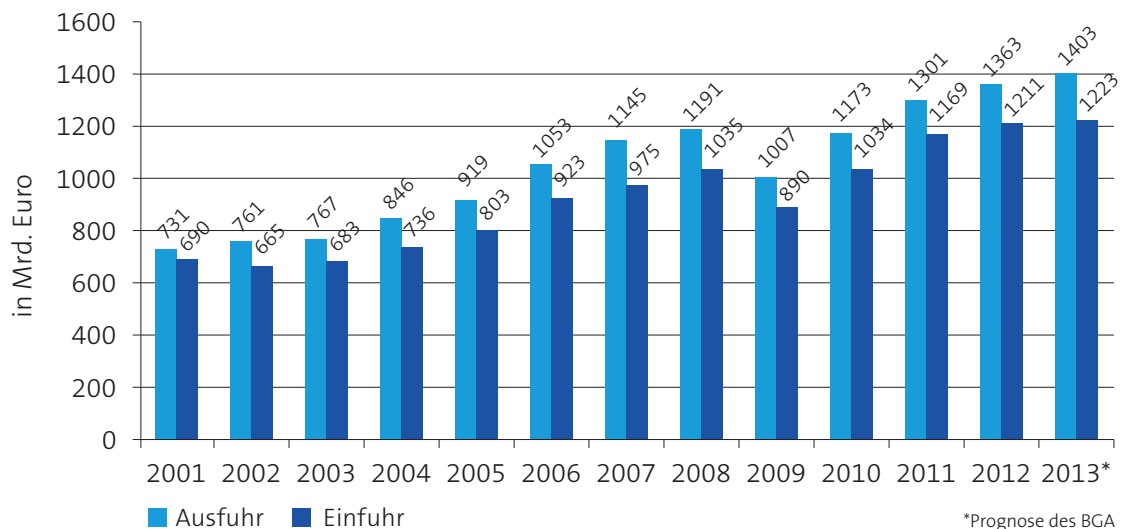
	Umsätze in Mrd. Euro		Beschäftigte in Tsd.		Betriebe/Unternehmen in Tsd.	
	Absolut	Veränderung gegenüber dem Vorjahr in % nominal	Absolut	Veränderung gegenüber dem Vorjahr in %	Absolut	Veränderung gegenüber dem Vorjahr in %
2008	1.735	6,3	1.379	0,7	123	0,8
2009	1.443	-16,8	1.311	-4,9	118	-4,1
2010	1.644	13,9	1.305	-0,4	120	1,7
2011	1.805	9,8	1.337	2,4	121	0,8
2012	1.829	1,3	1.360	1,7	124	2,5
2013*	1.848	1,0	1.365	0,4	125	0,8

Quelle: Statistisches Bundesamt, BGA

Differenzen bei den Wachstumsraten ergeben sich aus Rundungsfehlern

*Prognose des BGA

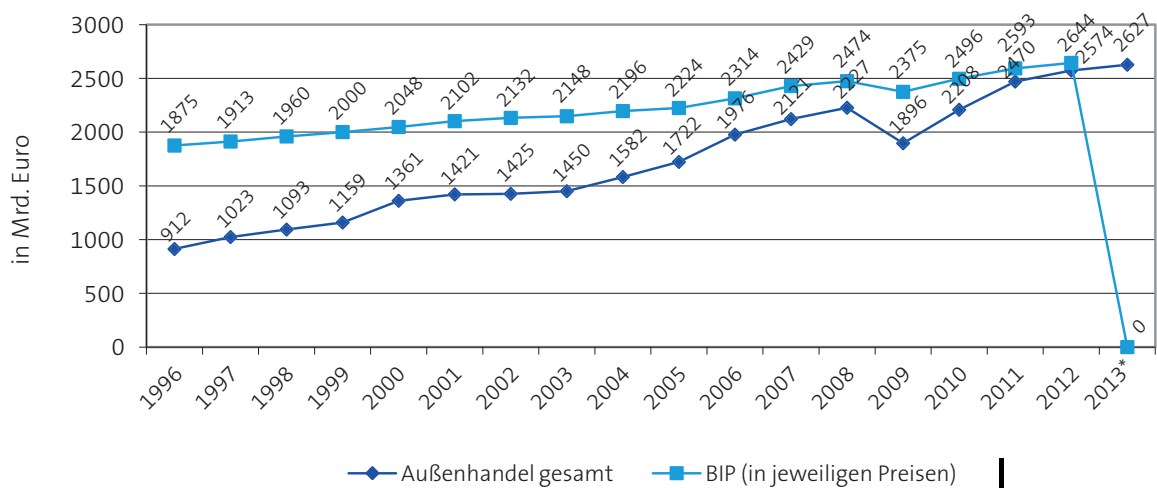
Entwicklung der deutschen Aus- und Einfuhren



Quelle: Statistisches Bundesamt

*Prognose des BGA

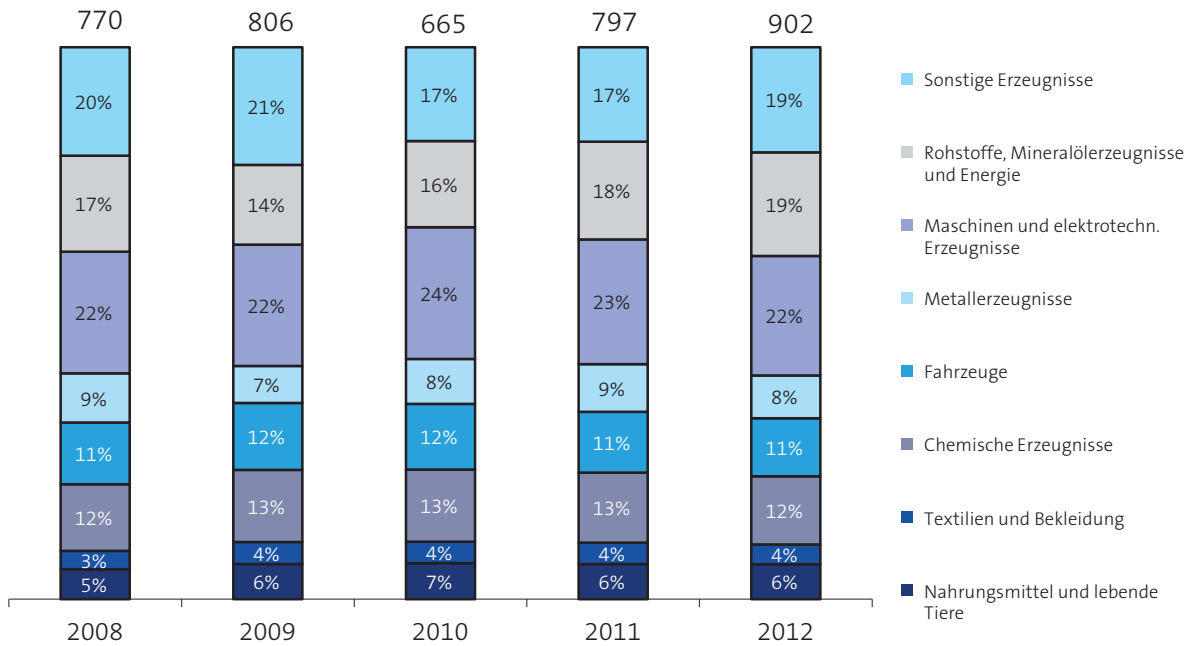
Entwicklung des gesamten deutschen Außenhandels und des BIP



Quelle: Statistisches Bundesamt

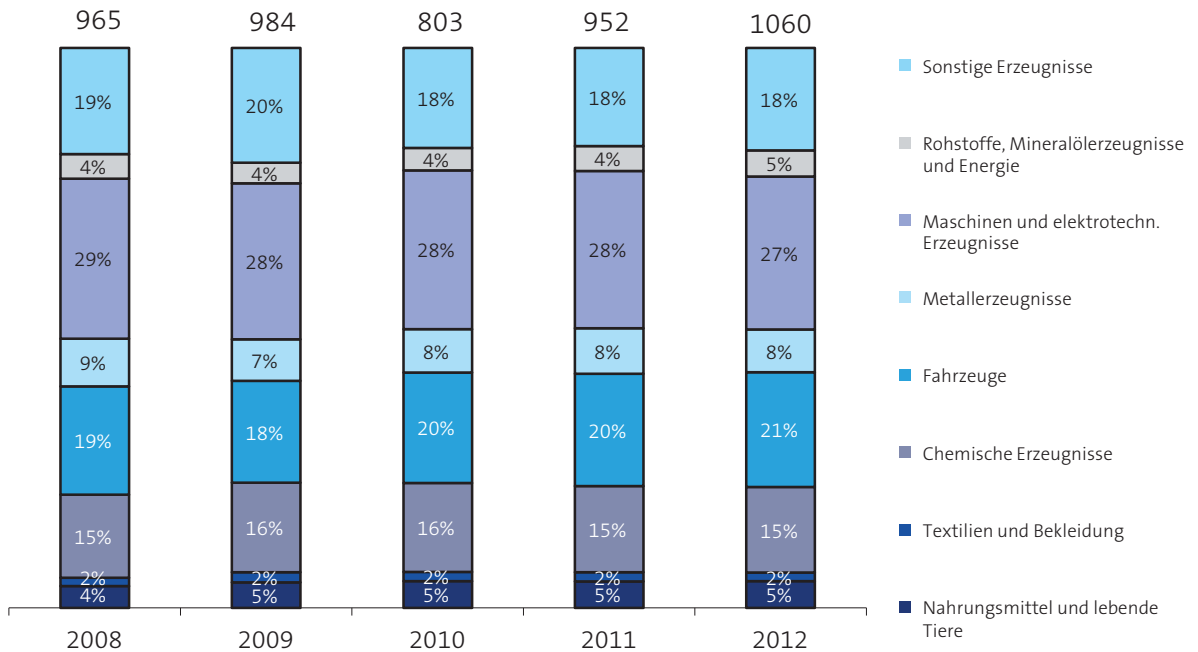
*Prognose des BGA

Struktur der deutschen Einfuhren (Ergebnis in Milliarden Euro)



Quelle: Statistisches Bundesamt

Struktur der deutschen Ausfuhren (Ergebnis in Milliarden Euro)



Quelle: Statistisches Bundesamt